

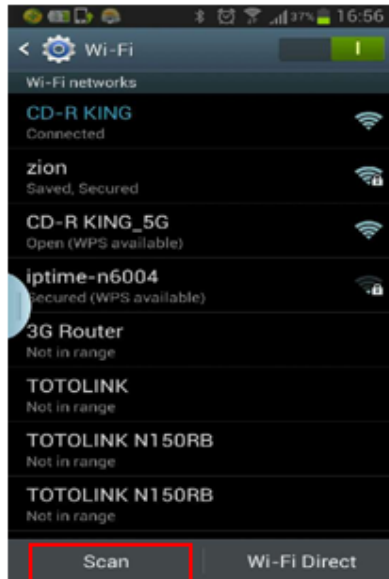
FAQ#28 Làm thế nào để kết nối điện thoại Android với router TOTOLINK?

Nếu bạn muốn kết nối điện thoại Android với router TOTOLINK, vui lòng làm theo hướng dẫn dưới đây

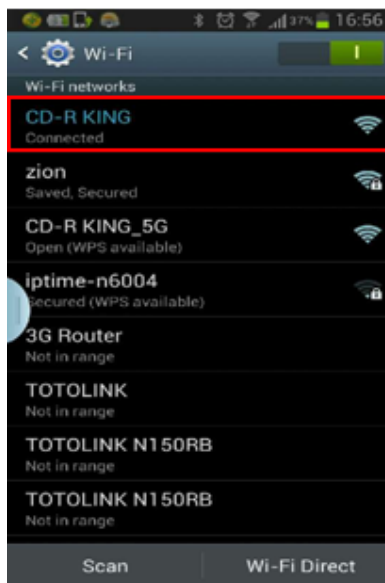
1. Mở chức năng WLAN trên điện thoại



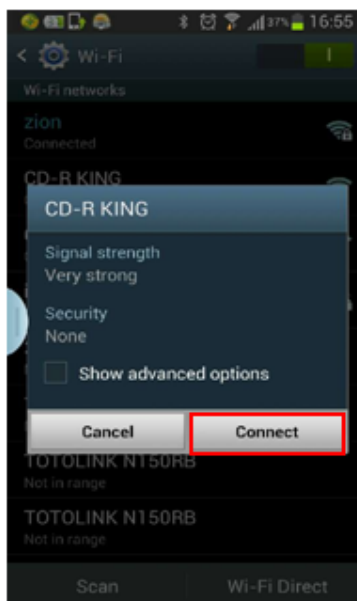
2. Trong giao diện WLAN , chọn “Scan”, màn hình sẽ hiển thị các SSID khác nhau



3. Chọn SSID mà bạn muốn thêm vào, sau đó bạn điền mật khẩu



4. Kiểm tra thông tin



Bạn đã kết nối điện thoại android với router TOTOLINK thành công.